



CARACTERÍSTICAS TÉCNICAS


As conexões são produzidas em latão estrudado, tees e cotovelos em latão forjado, luvas em material plástico de alta resistência.
Pressão de trabalho: 150 PSI / 10 bar.


TUBOS RECOMENDADOS


Polietileno, Nylon, PVC, Vinil, Polipropileno, Poliuretano e similares.
Dispensa preparação do tubo.


	CÓDIGO	DESCRIÇÃO	MEDIDA
	5001	Luva Plástica	Tubo 1/4"
	5002	Luva Plástica	Tubo 5/16"
	5003	Luva Plástica	Tubo 3/8"
	5004	Luva Plástica	Tubo 1/2"

	CÓDIGO	DESCRIÇÃO	MEDIDA
	5011	Porca e Luva	Tubo 1/8"
	5012	Porca e Luva	Tubo 3/16"
	5013	Porca e Luva	Tubo 1/4"
	5014	Porca e Luva	Tubo 5/16"
	5015	Porca e Luva	Tubo 3/8"
	5016	Porca e Luva	Tubo 1/2"


	CÓDIGO	DESCRIÇÃO	MEDIDA
	5021	União Emenda	Tubo 1/8"
	5022	União Emenda	Tubo 3/16"
	5023	União Emenda	Tubo 1/4"
	5024	União Emenda	Tubo 5/16"
	5025	União Emenda	Tubo 3/8"
	5026	União Emenda	Tubo 1/2"

	CÓDIGO	DESCRIÇÃO	MEDIDA
	5101	Conector Macho	Tubo 1/8" x 1/8"NPTF
	5102	Conector Macho	Tubo 3/16" x 1/8"NPTF
	5103	Conector Macho	Tubo 1/4" x 1/8"NPTF
	5104	Conector Macho	Tubo 1/4" x 1/4"NPTF
	5106	Conector Macho	Tubo 5/16" x 1/8"NPTF
	5110	Conector Macho	Tubo 3/8" x 1/4"NPTF


	CÓDIGO	DESCRIÇÃO	MEDIDA
	5123	Cotovelo Macho	Tubo 1/4" x 1/8"NPTF
	5124	Cotovelo Macho	Tubo 1/4" x 1/4"NPTF
	5126	Cotovelo Macho	Tubo 5/16" x 1/8"NPTF
	5129	Cotovelo Macho	Tubo 3/8" x 1/4"NPTF



CÓDIGO	DESCRIÇÃO	MEDIDA
5173	Tee Macho Central	Tubo 1/4" x 1/8"NPTF
5174	Tee Macho Central	Tubo 1/4" x 1/4"NPTF



CÓDIGO	DESCRIÇÃO	MEDIDA
5073	Tee União Emenda	Tubo 1/4"
5074	Tee União Emenda	Tubo 5/16"
5075	Tee União Emenda	Tubo 3/8"
5076	Tee União Emenda	Tubo 1/2"



CÓDIGO	DESCRIÇÃO	MEDIDA
5221	União Painel	Tubo 1/4"
5222	União Painel	Tubo 5/16"
5223	União Painel	Tubo 3/8"