

CARACTERÍSTICAS TÉCNICAS

As conexões são produzidas em latão estrudado, tees e cotovelos em latão forjado, usar sempre o insert como reforço do tubo.
Pressão de trabalho: 400 PSI / 28 bar.

TUBOS RECOMENDADOS

Nylon, Cobre, Latão, Alumínio, Aço recozido e similares.
Dispensa preparação do tubo.




CÓDIGO	DESCRIÇÃO	MEDIDA
7196	Insert para Tubo	Tubo 04mm
7191	Insert para Tubo	Tubo 06mm
7192	Insert para Tubo	Tubo 08mm
7193	Insert para Tubo	Tubo 10mm
7197	Insert para Tubo	Tubo 11mm
7194	Insert para Tubo	Tubo 12mm
7198	Insert para Tubo	Tubo 14mm
7199	Insert para Tubo	Tubo 15mm
7195	Insert para Tubo	Tubo 16mm



CÓDIGO	DESCRIÇÃO	MEDIDA
7075	Anilha	Tubo 04mm
7001	Anilha	Tubo 06mm
7002	Anilha	Tubo 08mm
7003	Anilha	Tubo 10mm
7005	Anilha	Tubo 11mm
7004	Anilha	Tubo 12mm
7076	Anilha	Tubo 14mm
7006	Anilha	Tubo 15mm
7007	Anilha	Tubo 16mm
7008	Anilha	Tubo 18mm
7009	Anilha	Tubo 22mm




CÓDIGO	DESCRIÇÃO	MEDIDA
7017	Porca	Tubo 04mm
7011	Porca	Tubo 06mm
7012	Porca	Tubo 08mm
7013	Porca	Tubo 10mm
7016	Porca	Tubo 11mm
7014	Porca	Tubo 12mm
7018	Porca	Tubo 14mm
7019	Porca	Tubo 15mm
7015	Porca	Tubo 16mm




CÓDIGO	DESCRIÇÃO	MEDIDA
7056	União Emenda	Tubo 04mm
7051	União Emenda	Tubo 06mm
7052	União Emenda	Tubo 08mm
7053	União Emenda	Tubo 10mm
7057	União Emenda	Tubo 11mm
7054	União Emenda	Tubo 12mm
7058	União Emenda	Tubo 14mm
7059	União Emenda	Tubo 15mm
7055	União Emenda	Tubo 16mm




CÓDIGO	DESCRIÇÃO	MEDIDA
7041	Conector Macho c/ O´ring	Tubo 06mm x M10x1,0
7042	Conector Macho c/ O´ring	Tubo 06mm x M12x1,5
7043	Conector Macho c/ O´ring	Tubo 08mm x M12x1,5
7044	Conector Macho c/ O´ring	Tubo 08mm x M16x1,5
7045	Conector Macho c/ O´ring	Tubo 08mm x M22x1,5
7046	Conector Macho c/ O´ring	Tubo 10mm x M12x1,5
7047	Conector Macho c/ O´ring	Tubo 10mm x M16x1,5
7048	Conector Macho c/ O´ring	Tubo 10mm x M22x1,5
7026	Conector Macho c/ O´ring	Tubo 12mm x M12x1,5
7049	Conector Macho c/ O´ring	Tubo 12mm x M16x1,5
7027	Conector Macho c/ O´ring	Tubo 12mm x M22x1,5
7028	Conector Macho c/ O´ring	Tubo 16mm x M16x1,5
7029	Conector Macho c/ O´ring	Tubo 16mm x M22x1,5




CÓDIGO	DESCRIÇÃO	MEDIDA
7061	Cotovelo Macho c/ O´ring	Tubo 06mm x M10x1,0
7062	Cotovelo Macho c/ O´ring	Tubo 06mm x M12x1,5
7064	Cotovelo Macho c/ O´ring	Tubo 08mm x M12x1,5
7065	Cotovelo Macho c/ O´ring	Tubo 08mm x M16x1,5
7067	Cotovelo Macho c/ O´ring	Tubo 10mm x M12x1,5
7068	Cotovelo Macho c/ O´ring	Tubo 10mm x M16x1,5
7063	Cotovelo Macho c/ O´ring	Tubo 12mm x M16x1,5
7066	Cotovelo Macho c/ O´ring	Tubo 12mm x M22x1,5



CÓDIGO	DESCRIÇÃO	MEDIDA
7151	Tee União Emenda	Tubo 06mm
7152	Tee União Emenda	Tubo 08mm
7153	Tee União Emenda	Tubo 10mm
7154	Tee União Emenda	Tubo 12mm



CÓDIGO	DESCRIÇÃO	MEDIDA
7082	Tee Macho Central c/ Porca	Tubo 10mm x M16x1,5
7083	Tee Macho Central c/ Porca	Tubo 12mm x M16x1,5



CÓDIGO	DESCRIÇÃO	MEDIDA
7021	Corpo da União	Tubo 6mm
7022	Corpo da União	Tubo 8mm
7023	Corpo da União	Tubo 10mm
7024	Corpo da União	Tubo 12mm